

REPORTE CIERRE MENSUAL

COMPONENTE	IV. Componente de Inocuidad Agroalimentaria, Acuicola y Pesquera			
UNIDAD RESPONSABLE	Dirección General de Inocuidad Agroalimentaria Acuicola y Pesquera			
ENTIDAD FEDERATIVA	Sonora			
ORGANISMO AUXILIAR	Comité Estatal de Sanidad Vegetal de Sonora			
PROGRAMA DE TRABAJO	2017 Inocuidad agrícola			
PRESUPUESTO LIBERADO POR FOFAE	FEDERAL	\$9,600,000.00	ESTATAL	
MES DE CIERRE	Noviembre			


Presupuesto Asignado a la Campaña:	Federal	Estatal	Propio	Total
	\$9,600,000.00	\$0.00	\$0.00	\$9,600,000.00

Gastos Relativos a la Campaña	Programado Anual		Ejercido en el mes		Acumulado al mes		% Avance	
	Federal	Estatal	Federal	Estatal	Federal	Estatal	Federal	Estatal
2017 Inocuidad agrícola	\$9,600,000.00	\$0.00	\$775,449.44	\$0.00	\$8,776,786.41	\$0.00	91.42 %	0 %

Actividad / Acción	Unidad de Medida	Programado Anual	En el mes		Acumulado al mes			Programado Anual		Ejercido en el mes		Acumulado al mes		% de Avance	
			Programado	Realizado	Programado	Realizado	% de avance	Federal	Estatal	Federal	Estatal	Federal	Estatal	Federal	Estatal
Asistencia técnica								\$0.00	\$0.00	\$0.00	\$0.00	\$0.00	\$0.00	0 %	0 %
Visita de supervisión	Unidad de Producción	12	0	1	12	12	100 %								
Visita de diagnóstico	Unidad de Producción	68	10	4	67	71	104.41 %								
Visita de seguimiento	Unidad de Producción	2660	330	222	2344	2402	90.3 %								
Visita de mantenimiento	Unidad de Producción	632	58	51	626	562	88.92 %								
Visita de preauditoría	Unidad de Producción	234	7	8	232	150	64.1 %								
Capacitación								\$0.00	\$0.00	\$0.00	\$0.00	\$0.00	\$0.00	0 %	0 %
Impartición de pláticas	Evento	431	45	47	374	413	95.82 %								
Actualización a personal técnico	Curso	2	1	0	2	2	100 %								
Impartir curso a productores	Curso	5	0	1	5	4	80 %								
Actualización a personal técnico	Curso	2	0	0	2	1	50 %								
Actualización a personal técnico	Curso	3	0	0	3	3	100 %								
Certificación y/o reconocimiento SRRC / BUMA								\$0.00	\$0.00	\$0.00	\$0.00	\$0.00	\$0.00	0 %	0 %
Certificación y/o reconocimiento SRRC / BUMA	Unidad de Producción	99	5	1	97	77	77.78 %								

M

B




Actividad / Acción	Unidad de Medida	Programado Anual	En el mes		Acumulado al mes			Programado Anual		Ejercido en el mes		Acumulado al mes		% de Avance	
			Programado	Realizado	Programado	Realizado	% de avance	Federal	Estatal	Federal	Estatal	Federal	Estatal	Federal	Estatal
Muestreo															
Diagnóstico de contaminantes microbiológicos	Unidad de Producción	1766	165	71	1710	1742	98.64 %	\$0.00	\$0.00	\$0.00	\$0.00	\$0.00	\$0.00	0 %	0 %
Diagnóstico de contaminantes químicos	Unidad de Producción	128	13	8	128	123	96.09 %								
Recolección de envases vacíos de Agroquímicos "Conservemos un Campo Limpio"															
Recolección de envases vacíos de agroquímicos "conservemos un campo limpio"	Toneladas	267.8	19.8	16.2	248.8	253.04	94.49 %	\$0.00	\$0.00	\$0.00	\$0.00	\$0.00	\$0.00	0 %	0 %
Sub Totales								\$0.00	\$0.00	\$0.00	\$0.00	\$0.00	\$0.00		

	Programado Anual		Ejercido en el mes		Acumulado al mes		% de Avance	
	Federal	Estatal	Federal	Estatal	Federal	Estatal	Federal	Estatal
SUB TOTAL GASTOS RELATIVOS A LA CAMPAÑA	\$9,600,000.00	\$0.00	\$775,449.44	\$0.00	\$8,776,786.41	\$0.00	91.42 %	0.00 %
SUB TOTAL ACCIONES	\$0.00	\$0.00	\$0.00	\$0.00	\$0.00	\$0.00	0.00 %	0.00 %
TOTAL	\$9,600,000.00	\$0.00	\$775,449.44	\$0.00	\$8,776,786.41	\$0.00	91.42 %	0.00 %

OBSERVACIONES


Las visitas de supervisión se han cumplido al 100%, las visitas de diagnóstico en el mes se cumplieron al 40% y las visitas de seguimiento al 67% debido a que se realizaron por adelantado, sin embargo, en ambos casos la meta acumulada supera el 100% atendiendo la demanda de los productores. Las visitas de mantenimiento se cumplen al 90% debido a que aún están en trámite para obtener el reconocimiento oficial las unidades de producción y empaque programadas y no pueden ser clasificadas como tal. En este mes se programaron las visitas de pre auditoría de las empresas Agroexportaciones del Desierto S.A. de C.V., Compañía Hortofrutícola Siglo 21 S.A. de C.V. (calabaza), Proyectos Agrícolas S.A. de C.V. (hortalizas), Agrícola La Besana S.A. de C.V., Agropecuaria Moro S.A. de C.V. (Campo Don Roberto) y Rancho San Antonio del Sol S.P.R. de R.L., previo a iniciar la gestión para obtener el reconocimiento oficial; la evaluación de Agrícola la Besana se reprogramó nuevamente debido a que se retrasó la cosecha y en su lugar se evaluó a la empresa AG Mart Produce S. de R.L. de C.V. en una unidad de producción y una unidad de empaque. Se realizaron dos pláticas más en campo a petición de los productores cumpliendo la meta acumulada al 110%. Así también se llevó a cabo un curso en SRRC a petición de los productores del sector cítrico, con lo cual la meta acumulada se cumple al 80%. Por otra parte, para la gestión de la certificación y/o reconocimiento SRR, se llevó a cabo una evaluación de 5 programadas y el resto se realizará el mes de diciembre, debido a la recepción tardía de la procedencia. El diagnóstico de contaminantes químicos se cumplió al 62% y los contaminantes microbiológicos al 43% debido a que algunos muestreos se realizaron por adelantado y algunas muestras de producto se reprogramaron para diciembre debido al retraso en la producción. La meta de recolección de envases vacíos se cumple al 82%, sin embargo, al mes se supera el 100%. En el mes de noviembre se refleja una diferencia de recursos por la cantidad de \$63,218.59, corresponde a recurso comprometido en muestras de laboratorio

PRESENTA ANTE LA COMISIÓN
El Presidente del Organismo Auxiliar



REVISÓ

El Gerente



ELABORÓ

El Responsable del Programa

