


<b>COMPONENTE/CONCEPTO DE INCENTIVO</b>	CAMPAÑAS FITOZOOSANITARIAS / SERVICIO FITOSANITARIO EN APOYO A LA PRODUCCIÓN PARA EL BIENESTAR Y PREVENCIÓN, CONTROL O ERRADICACIÓN DE PLAGAS FITOSANITARIAS
<b>UNIDAD RESPONSABLE</b>	DIRECCIÓN GENERAL DE SANIDAD VEGETAL
<b>ENTIDAD FEDERATIVA</b>	SONORA
<b>INSTANCIA EJECUTORA</b>	COMITÉ ESTATAL DE SANIDAD VEGETAL DE SONORA
<b>NOMBRE DEL PROYECTO</b>	CAMPAÑA CONTRA PLAGAS DEL NOGAL
<b>PRESUPUESTO ASIGNADO AL PROYECTO</b>	2,000,000.00
<b>PERIODO DE INFORME</b>	ENERO A MARZO DEL 2020

Acción/Actividad	Unidad de medida	Avance Físico					% de avance anual
		Programado Anual	En el Trimestre		Acumulado al Trimestre		
			Programado	Realizado	Programado	Realizado	
<b>MUESTREO</b>							
SUPERFICIE MUESTREADA	HECTÁREAS	4,477.00	4,477.00	4,151.61	4,477.00	4,151.61	92.73
SUPERFICIE ACUMULADA	HECTÁREAS	143,307.00	14,841.00	14,478.86	14,841.00	14,478.86	10.10
SITIOS MUESTREADOS	NÚMERO	104	104	100	104	100	96.15
<b>TRAMPEO</b>							
SUPERFICIE TRAMPEADA	HECTÁREAS	30,396.00	27,391.00	25,550.85	27,391.00	25,550.85	84.06
TRAMPAS INSTALADAS	NÚMERO	1,442	1,384	1,331	1,384	1,331	92.30
TRAMPAS REVISADAS	NÚMERO	51,703	3,608	2,608	3,608	2,608	5.04
<b>SUPERVISIÓN</b>							
SUPERVISIÓN DE TÉCNICOS	NÚMERO	8	0	0	0	0	0.00
INFORMES REVISADOS	NÚMERO	12	3	3	3	3	25.00
<b>EVALUACIÓN</b>							
EVALUACIÓN	NÚMERO	1	0	0	0	0	0.00
<b>TOTAL</b>							

Recursos Financieros	Avance Financiero						% de avance anual
	Programado Anual	En el Trimestre		Acumulado al Trimestre			
		Programado	Ejercido	Programado	Ejercido		
<b>Gastos Técnicos del Proyecto</b>							
<b>Recursos Materiales</b>							
ATRAYENTE (PIEZA)	219,912.00	119,532.00	119,532.00	119,532.00	119,532.00	54.35	
FEROMONA (PIEZA)	18,000.00	0.00	0.00	0.00	0.00	0.00	
TAPA INFERIOR DE TRAMPA DELTA (PIEZA)	128,480.00	98,560.00	98,540.00	98,540.00	98,540.00	76.70	
TRAMPA (PIEZA)	63,160.00	53,410.00	53,360.00	53,410.00	53,360.00	84.48	
<b>Gastos Operativos Fijos</b>							
<b>Recursos Materiales</b>							
ACCESORIOS DE COMPUTO Y ELECTRÓNICOS / GENÉRICOS (LOTE)	12,000.00	3,000.00	3,224.66	3,000.00	3,224.66	26.87	
GASOLINA MAGNA-REGULAR (LITRO)	515,361.00	57,225.00	54,487.08	57,225.00	54,487.08	10.57	
LLANTAS (PIEZA)	3,000.00	0.00	0.00	0.00	0.00	0.00	
PAPELERÍA (PIEZA)	8,800.00	3,300.00	33.00	3,300.00	33.00	0.38	
<b>Recursos Humanos</b>							
AGUINALDO (PAGO)	54,635.00	0.00	0.00	0.00	0.00	0.00	
AUXILIAR ADMINISTRATIVO (PERSONA)	69,000.00	34,500.00	34,469.09	34,500.00	34,469.09	49.96	
AUXILIAR DE CAMPO (PERSONA)	167,156.00	7,200.00	7,200.00	7,200.00	7,200.00	4.31	
COORDINADOR ADMINISTRATIVO (GOF) (PERSONA)	90,000.00	45,000.00	44,898.01	45,000.00	44,898.01	49.89	
COORDINADOR DE PROYECTO (PERSONA)	135,000.00	33,750.00	33,750.00	33,750.00	33,750.00	25.00	
PROFESIONAL DE PROYECTO (PERSONA)	444,221.00	7,500.00	847.28	7,500.00	847.28	0.19	







MANTENIMIENTO A INSTALACIONES (SERVICIO)	24,000.00	6,000.00	8,967.44	6,000.00	8,967.44	37.36
MANTENIMIENTO VEHICULAR (MENOR) (SERVICIO)	12,800.00	3,200.00	2,494.00	3,200.00	2,494.00	19.48
PLACAS (PAGO)	7,572.00	2,596.00	0.00	2,596.00	0.00	0.00
SEGURO (SERVICIO)	17,488.00	0.00	7,582.83	0.00	7,582.83	43.36
TELEFONÍA MÓVIL/TRANSMISIÓN DE DATOS (SERVICIO)	5,040.00	1,260.00	835.96	1,260.00	835.96	16.59
VIÁTICOS SIN PERNOCTA (DÍAS)	4,375.00	0.00	0.00	0.00	0.00	0.00
<b>TOTAL</b>	<b>2,000,000.00</b>	<b>476,033.00</b>	<b>470,221.35</b>	<b>476,033.00</b>	<b>470,221.35</b>	<b>23.51</b>

RESUMEN FINANCIERO			
	Programado Anual	Ejercido al Trimestre	Acumulado al Trimestre
Sub Total Gastos Técnicos del Proyecto	429,552.00	271,432.00	271,432.00
Sub Total Gastos Operativos Fijos	1,570,448.00	198,789.35	198,789.35
<b>TOTAL</b>	<b>2,000,000.00</b>	<b>470,221.35</b>	<b>470,221.35</b>

**Justificación/Aclaraciones**


[MUESTREO] En superficie muestreada, superficie acumulada y sitios muestreados no se cumplió la meta al mes, por falta de acceso por las lluvias que se presentaron. [MUESTREO] En superficie muestreada y superficie acumulada no se cumplió la meta al mes, por falta de acceso por las lluvias que se presentaron en enero. [MUESTREO] En superficie muestreada no se cumplió la meta al mes, por falta de acceso por las lluvias que se presentaron en enero y en este mes. [TRAMPEO] En trampas revisadas no se cumplió la meta al mes, por falta de acceso por las precipitaciones que se presentaron. [TRAMPEO] En superficie trapeada y trampas revisadas no se cumplió la meta al mes, por falta de acceso por las lluvias que se presentaron en enero y en este mes. [TRAMPEO] En trampas revisadas no se cumplió la meta al mes, por falta de acceso por las lluvias que se presentaron en enero.

ELABORÓ  
  
 DAVID MENDOZA QUINTANA  
 Nombre y Firma  
 (Coordinador del Proyecto)


REVISÓ  
  
 JAVIER VALENZUELA LAGARDA  
 Nombre y Firma  
 (Gerente de la Instancia Ejecutora)

AUTORIZÓ  
  
 MANUEL RICARDO RAMONET RAZCÓN  
 Nombre y Firma  
 (Presidente de la Instancia Ejecutora)

POR LA REPRESENTACIÓN DE LA SADER

  
 ROBERTO MENDIVIL LEYVA  
 Nombre y Firma  
 Representante Estatal de la SADER en la Entidad o quien designe

VALIDÓ  
 POR EL SENASICA

  
 ALEJANDRO FLORES SÁNCHEZ  
 Nombre y Firma  
 Representante Estatal Fitozoosanitario y de Inocuidad

POR EL GOBIERNO DEL ESTADO

  
 VÍCTOR MANUEL BELTRÁN FAVELA  
 Nombre y Firma  
 Secretario de Desarrollo Rural o quien designe

"Este programa es público, ajeno a cualquier partido político. Queda prohibido el uso para fines distintos a los establecidos en el programa."