

COMPONENTE/CONCEPTO DE INCENTIVO	CAMPANAS FITOZOOSANITARIAS / SERVICIO FITOSANITARIO EN APOYO A LA PRODUCCION PARA EL BIENESTAR Y PREVENCION, CONTROL O ERRADICACION DE PLAGAS FITOSANITARIAS
UNIDAD RESPONSABLE	DIRECCION GENERAL DE SANIDAD VEGETAL
ENTIDAD FEDERATIVA	SONORA
INSTANCIA EJECUTORA	COMITE ESTATAL DE SANIDAD VEGETAL DE SONORA
NOMBRE DEL PROYECTO	CAMPAÑAS DE PROTECCIÓN FITOSANITARIA
PRESUPUESTO ASIGNADO AL PROYECTO	1,609,724.00
PERIODO DE INFORME	ENERO A MARZO DEL 2020

Acción/Actividad	Unidad de medida	Avance Físico					% de avance anual
		Programado Anual	En el Trimestre		Acumulado al Trimestre		
			Programado	Realizado	Programado	Realizado	
PLAGAS DE LOS CÍTRICOS							
MAPEO							
GENERACIÓN DE POLIGONOS MONITOREO	HECTÁREAS	192	192	201	192	201	104.53
MONITOREO EXPLORACIÓN	SITIO	79	79	79	79	79	100.00
EXPLORACIÓN	SITIO	79	79	79	79	79	100.00
EXPLORACIÓN CIV	HECTÁREAS	405.00	0.00	0.00	0.00	0.00	0.00
EXPLORACIÓN CIV	TRASPATIO	495	0	0	0	0	0.00
CONTROL QUIMICO							
CONTROL	HECTÁREAS APLICADAS AMEFis	8,090.00	8,090.00	7,386.89	8,090.00	7,386.89	91.31
CONTROL	HECTÁREAS ACUMULADAS AMEFis	16,180.00	8,090.00	7,546.89	8,090.00	7,546.89	46.64
CONTROL	NUMERO DE TRASPATIOS	366,653	90,007	92,658	90,007	92,658	25.27
MUESTREO							
MUESTREO HLB	HECTÁREAS	8,090.00	3,675.00	3,621.03	3,675.00	3,621.03	44.76
MUESTREO HLB	HECTÁREAS ACUMULADAS	16,180.00	3,674.00	3,634.03	3,674.00	3,634.03	22.46
MUESTREO HLB	NÚMERO DE RUTAS	15	15	15	15	15	100.00
ENTRENAMIENTO							
TALLERES PARTICIPATIVOS A PRODUCTORES	TALLER	2	1	0	1	0	0.00
TALLERES PARTICIPATIVOS A TÉCNICOS	TALLER	2	1	0	1	0	0.00
CURSOS A TÉCNICOS	CURSO	1	0	0	0	0	0.00
EVALUACIÓN							
EVALUACIÓN SUPERVISIÓN	NÚMERO	1	0	0	0	0	0.00
SUPERVISIÓN							
SUPERVISIÓN	NÚMERO	15	3	3	3	3	20.00
PLAGAS REGLAMENTADAS DEL ALGODONERO							
MAPEO							
SUPERFICIE MAPEADA	HECTÁREAS	7,100.00	356.00	107.73	356.00	107.73	1.52
TRAMPEO							
SUPERFICIE TRAMPEADA	HECTÁREAS	7,100.00	356.00	107.30	356.00	107.30	1.51
TRAMPAS INSTALADAS	NÚMERO	863	499	487	499	487	56.43
TRAMPAS REVISADAS	NÚMERO	22,258	5,341	5,451	5,341	5,451	24.49
CONTROL CULTURAL							
SUPERVISIÓN DE FECHAS DE SIEMBRA	HECTÁREAS	7,100.00	356.00	107.80	356.00	107.80	1.52
SUPERVISIÓN DE DESTRUCCIÓN DE SOCAS	HECTÁREAS	7,100.00	0.00	0.00	0.00	0.00	0.00


ENTRENAMIENTO PLÁSTICAS A PRODUCTORES SUPERVISIÓN	EVEN TO	3	1	1	1	1	1	33.33
SUPERVISIÓN INFORMES REVISADOS EVALUACIÓN	NÚMERO	4	1	1	1	1	1	25.00
	NÚMERO	12	3	3	3	3	3	25.00
	NÚMERO	1	0	0	0	0	0	0.00
MOSCAS DE LA FRUTA								
TRAMPEO								
INSTALACIÓN DE TRAMPAS	NÚMERO	2,219	2,219	2,017	2,219	2,017	2,017	90.90
REVISIÓN DE TRAMPAS	NÚMERO	95,712	23,135	21,945	23,135	21,945	21,945	22.93
MUESTREO								
MUESTREO	SITIO	2,669	685	644	685	644	644	24.13
TOMA DE MUESTRAS	NÚMERO	2,669	685	644	685	644	644	24.13
MUESTREO DE FRUTOS	KILOGRAMO	2,014.50	518.50	495.00	518.50	495.00	495.00	24.57
DIAGNÓSTICO								
IDENTIFICACIÓN DE ESPECÍMENES	DICTAMEN	0	0	2	0	2	2	100.00
IDENTIFICACIÓN DE ESPECÍMENES	NÚMERO	0	0	2	0	2	2	100.00
SEGUIMIENTO								
SUPERVISIÓN	NÚMERO	12	3	2	3	2	2	16.67
CONTROL DE CALIDAD	NÚMERO	68	12	4	12	4	4	5.88
TOTAL								

Recursos Financieros	Avance Financiero					
	Programado Anual	En el Trimestre		Acumulado al Trimestre		% de avance anual
		Programado	Ejercido	Programado	Ejercido	
Gastos Técnicos del Proyecto						
Recursos Materiales						
CEDAZO	96.00	0.00	0.00	0.00	0.00	0.00
FEROMONA	25,250.00	5,075.00	7,000.00	5,075.00	7,000.00	27.72
MATERIAL DE MUESTREO	3,100.00	0.00	0.00	0.00	0.00	0.00
ROLLO DE PLÁSTICO	2,720.00	560.00	627.92	560.00	627.92	23.09
TORULA	459,720.00	0.00	0.00	0.00	0.00	0.00
TRAMPA	423,630.00	28,000.00	4,000.00	28,000.00	4,000.00	0.94
TRICARBOXIOS	695,208.00	0.00	0.00	0.00	0.00	0.00
Gastos Operativos Fijos						
TOTAL	1,609,724.00	33,635.00	11,627.92	33,635.00	11,627.92	0.72

RESUMEN FINANCIERO			
	Programado Anual	Ejercido al Trimestre	Acumulado al Trimestre
Sub Total Gastos Técnicos del Proyecto	1,609,724.00	11,627.92	11,627.92
Sub Total Gastos Operativos Fijos	0.00	0.00	0.00
TOTAL	1,609,724.00	11,627.92	11,627.92


Justificación/Aclaraciones

[CONTROL CULTURAL] existe una reducción en las sub-acción "superficie mapeada, superficie trampeada, trampas instaladas, trampas revisadas y supervisión de fechas de siembra"; debido a que no se estableció la superficie de cultivo de algodón programada para la región de San Luis Río Colorado. [CONTROL QUÍMICO] [EXPLORACIÓN] En sitios de monitoreo y sitios explorados no se cumplió la meta realizada debido a presencia de lluvias en las áreas cítricas. [EXPLORACIÓN] En sitios monitoreados y explorados no se cumplió la meta a realizar debido a presencia de lluvias en las áreas cítricas. [ENTRENAMIENTO] No se realizó un taller participativo a técnicos y uno a productores debido a la contingencia establecidas en el estado por la presencia de la enfermedad Coronavirus (COVID-19).

ELABORÓ

FRANCISCO JAVIER RUIZ BERUMEN
Nombre y Firma
(Coordinador del Proyecto)


REVISÓ

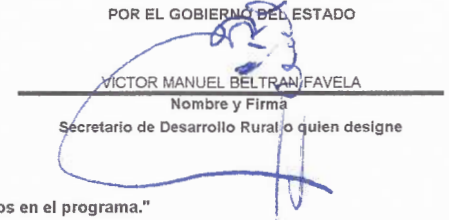
JAVIER VALENZUELA LAGARDA
Nombre y Firma
(Gerente de la Instancia Ejecutora)

AUTORIZÓ

MANUEL RICARDO RAMONET RAZCÓN
Nombre y Firma
(Presidente de la Instancia Ejecutora)

POR LA REPRESENTACIÓN DE LA SADER

ROBERTO MENDIVIL LEYVA
Nombre y Firma
Representante Estatal de la SADER en la Entidad o
quien designe

VALIDÓ
POR EL SENASICA

ALEJANDRO FLORES SANCHEZ
Nombre y Firma
Representante Estatal Fitozoosanitario y de Inocuidad
Agropecuaria y Acuicola

POR EL GOBIERNO DEL ESTADO

VICTOR MANUEL BELTRAN FAVELA
Nombre y Firma
Secretario de Desarrollo Rural o quien designe

"Este programa es público, ajeno a cualquier partido político. Queda prohibido el uso para fines distintos a los establecidos en el programa."